

Kegiatan PG tanggal 23-27 Maret 2020

Pembiasaan:

1. Anak diajak bangun pagi jam 06.30.
2. Anak diajak doa bersama orangtua (doa pagi, doa sebelum makan, doa sebelum tidur).
3. Anak diajak mengucapkan salam (good morning mama, good morning papa) kepada semua anggota keluarga.
4. Anak diajak makan sendiri menggunakan sendok dan garpu sampai habis.
5. Anak diajak menyelesaikan tugas dengan mandiri.

Kegiatan:

1. Menggunakan jepitan baju untuk menjemur baju
2. Maze dengan menyusuri huruf vokal
3. Mewarnai huruf vokal yang terdapat pada bintang
4. Melipat bentuk rumah (2 lipatan)
5. Mendengarkan cerita Alkitab
6. Melompat dari ketinggian setinggi lutut anak
7. Mengelompokkan kegiatan yang dilakukan pada siang dan malam hari
8. Menyusun gambar seri
9. Menebak bau
10. Mengurutkan kecil ke besar

1. Kegiatan : Menggunakan jepitan baju untuk menjemur baju

-Tujuan: anak mampu menggunakan jari jempol, telunjuk dan jari tengah untuk menjepit baju

-Alat dan bahan: penjepit baju, kain, wadah, air

-Langkah-langkah :

- Orang tua menyiapkan kain dan wadah yang berisi air
- Orang tua memberikan contoh caranya yaitu memasukkan kain ke dalam wadah, memeras kain tersebut dengan kedua tangan dan menjemur di jemuran dan menjepit baju tersebut dengan penjepit baju
- Orang tua mengajak anak memasukkan kain ke dalam wadah yang sudah berisi air
- Anak memeras kain tersebut dengan kedua tangan
- Anak menjemur kain tersebut dengan menggunakan penjepit

2. Kegiatan : Maze dengan menyusuri huruf vokal

-Tujuan: - Anak mampu memecahkan masalah yaitu mencari jalan yang benar

- Anak mampu memahami huruf vokal a

-Alat dan bahan: - LK maze

- pensil warna / krayon

-Langkah-langkah :

- Orang tua memperlihatkan LK maze kepada anak
- Orang tua memberikan instruksi kepada anak untuk mencari jalan dengan mengikuti huruf vokal
- Orang tua mengajak anak menunjukkan jalan yang benar dengan menggunakan jari telunjuk terlebih dahulu
- Setelah menunjukkan jalan yang benar, orang tua mengajak anak untuk mewarna jalan yang benar mengikuti jejak huruf vokal dengan menggunakan krayon / pensil warna

3. Kegiatan : Mewarnai huruf vokal yang terdapat pada bintang

-Tujuan: Anak mampu mengenal dan menyebutkan huruf vokal “ a i u e o “

Bahan yang digunakan : - Lembar kerja

- Pensil warna

-Langkah-langkah :

- Lembar kerja yang tersedia ada 5 lembar (huruf vokal a i u e o)
- Anak diminta untuk mewarnai menggunakan pensil warna sesuai instruksi yang ada pada setiap lembar kerja.
- Terimakasih.

4. Kegiatan : Melipat bentuk rumah (2 lipatan)

-Tujuan : Anak terampil melipat 2 lipatan

-Bahan dan alat yang digunakan: - 2 lembar kertas lipat (warna & ukuran bebas)

-Langkah-langkah :

- Kertas lipat pertama untuk membuat atap rumah. Lipatlah kertas menjadi bentuk segitiga.
- Setelah menjadi bentuk segitiga, dengan kertas lipat yang sama lipat lagi menjadi bentuk segitiga yang lebih kecil.
- Kertas lipat yang kedua, dengan warna yang berbeda, lipatlah kertas menjadi bentuk persegi panjang. Dengan kertas lipat yang sama, lipat lagi menjadi bentuk persegi
- Setelah mendapatkan 2 bentuk, segitiga dan persegi, tempelkanlah di selembar kertas HVS 2 bentuk tersebut menjadi bentuk rumah.
- Bagian yang di lem, hanya dibagian belakang kertas lipat saja, biarkan sisi-sisinya terbuka.
- Tutorial melipat 2 lipatan terdapat dalam bentuk video juga.
- Terimakasih.

5. Kegiatan : Mendengarkan cerita Alkitab

- Tujuan : - Anak mampu memusatkan perhatian selama 5 menit
- Anak mampu menjawab pertanyaan sederhana sesuai cerita
- Anak mampu menyebutkan tokoh yang ada dalam cerita

-ALAT / BAHAN : - Cerita Alkitab Tiang Awan dan Tiang Api

CERITA :

Pada waktu itu, bangsa Israel ditindas kerja paksa di Mesir selama 430 tahun. Lalu Tuhan mengirimkan Harun dan Musa ke Mesir untuk meminta agar orang Israel dibebaskan. Tetapi Raja Mesir yaitu Firaun tidak mau membebaskan bangsa Israel. Karena itu, Tuhan menghukum bangsa Mesir dengan 10 tulah atau bencana. Karena takut, Firaun menyuruh Musa agar bangsa Israel segera cepat pergi dari Mesir. Akhirnya, bangsa Israel bebas keluar dari tanah Mesir menuju tanah Kanaan. Musa dan bangsa Israel melewati jalan di padang gurun. Pada waktu siang hari, ada tiang awan yang menuntun bangsa Israel. Pada waktu malam hari, ada tiang api yang menerangi bangsa Israel. Tiba-tiba Raja Firaun berubah hati dan ingin bangsa Israel kembali lagi ke Mesir. Kemudian dari jauh datanglah, Raja Firaun dan pasukannya mengejar bangsa Israel. Lalu tiang awan itu bergerak ke belakang ada diantara tentara Mesir dan tentara Israel. Tiang awan menutupi tentara Mesir sehingga gelap dan mereka tidak dapat melihat. Akhirnya, Musa dan bangsa Israel berjalan melanjutkan perjalanannya.

6. Kegiatan : Melompat dari ketinggian setinggi lutut anak

-Tujuan : - Anak melompat turun dari ketinggian

Alat dan bahan : - Papan titian besar (boleh disesuaikan)

- Alas kaki

Langkah-langkah :

- Orangtua mempersiapkan papan titian besar dan alas yang disimpan dibawah papan titian besar
- Anak diajak untuk melompat turun dari ketinggian
- Orangtua memperlihatkan cara melompat dari ketinggian yaitu naik keatas papan titian besar dan melompat turun dengan kedua kaki ke bawah (alas digunakan agar tidak terpeleset)
- Anak diajak naik ke papan titian besar
- Anak melompat turun dari ketinggian

7. Mengelompokkan kegiatan yang dilakukan pada siang dan malam hari

-Tujuan: Anak mengenal kegiatan yang dilakukan di siang dan malam hari dan mampu mengelompokkannya

-Bahan yang diperlukan : -gambar kegiatan siang malam

-Langkah-langkah:

- Orangtua menanyakan berbagai kegiatan yang dilakukan di siang dan malam hari.
- Orangtua memperlihatkan gambar berbagai kegiatan dan anak diminta mengelompokkan kegiatan tersebut, apakah dilakukan di siang atau malam hari.

8. Menyusun gambar seri

-Tujuan : Anak mampu menyusun/ mengurutkan 3 gambar seri dengan benar dan menceritakannya

-Bahan-bahan gambar yang akan di gunakan terlampir.

Cerita gambar seri : "kegiatan di pagi hari"

Gambar I : Anak girl sedang mandi di pagi hari.

Gambar II : Anak girl sarapan pagi

Gambar III : Anak girl sedang belajar

Langkah-langkah :

- Orangtua menceritakan terlebih dahulu cerita tentang gambar seri gambar 1-3.
- Orangtua boleh mengulang kembali cerita gambar seri tersebut.
- Orangtua memberikan 3 buah gambar seri kepada anak.
- Orangtua memberikan 3 buah gambar seri secara acak.
- Orangtua mengajak anak menyusun 3 gambar seri sesuai urutan .
- Orangtua mengajak anak untuk menceritakan gambar seri tersebut.

9. Menebak bau

-Tujuan: Anak mampu menyebutkan bau

- Bahan yang diperlukan :

- Gelas plastik dibungkus oleh kertas (bisa disesuaikan dengan bahan yang terdapat di rumah)
- Kapas
- Minyak telon
- Sabun mandi anak
- Bahan dapat ditambah sesuai jawaban anak

-Langkah-langkah :

- Orangtua menyiapkan bahan yang dibutuhkan.
- Orangtua menanyakan apa saja yang dipakai saat mandi dan sesudah mandi.
- Orangtua memperlihatkan benda yang menjadi jawaban anak (minyak telon, sabun mandi, dll) dan anak diminta mencium baunya dan diminta mencium baunya.
- Selanjutnya bubuhkan minyak telon, sabun dll pada kapas dan masukkan ke dalam gelas yang sudah dibungkus. (masing-masing gelas 1 bahan, usahakan gelas sama, tidak ada ciri tertentu)
- Kemudian tutup gelas dengan kertas dan lubangi kertas agar anak dapat mencium kapas yang ada di dalam gelas.
- Minta anak mencium gelas dan menyebutkan bau apa yang ada di dalamnya

10. Mengurutkan kecil ke besar

-Tujuan : - Anak mampu mengurutkan kecil ke besar

Alat dan bahan : -LK mengurutkan lambang bilangan

- Lem

Langkah-langkah :


- Orangtua mempersiapkan alat dan bahan yang akan digunakan
- Orangtua memperlihatkan LK kepada anak
- Anak diajak untuk mengamati gambar dalam LK
- Anak diajak untuk mengurutkan lambang bilangan 1-4 dengan menempel lambang bilangan 1-4 pada kotak yang kosong dengan mengurutkan gambar yang paling kecil sampai paling besar
- Anak mengurutkan kecil ke besar

Kegiatan maze dengan menyusuri huruf vocal

Nama:

Kelas

Ayo bantu Nita mencari jalan bertemu dengan teman - temannya yang sedang bermain dengan mengikuti huruf a




Kegiatan mewarnai huruf vokal yang terdapat pada bintang

Nama :

Kelompok :

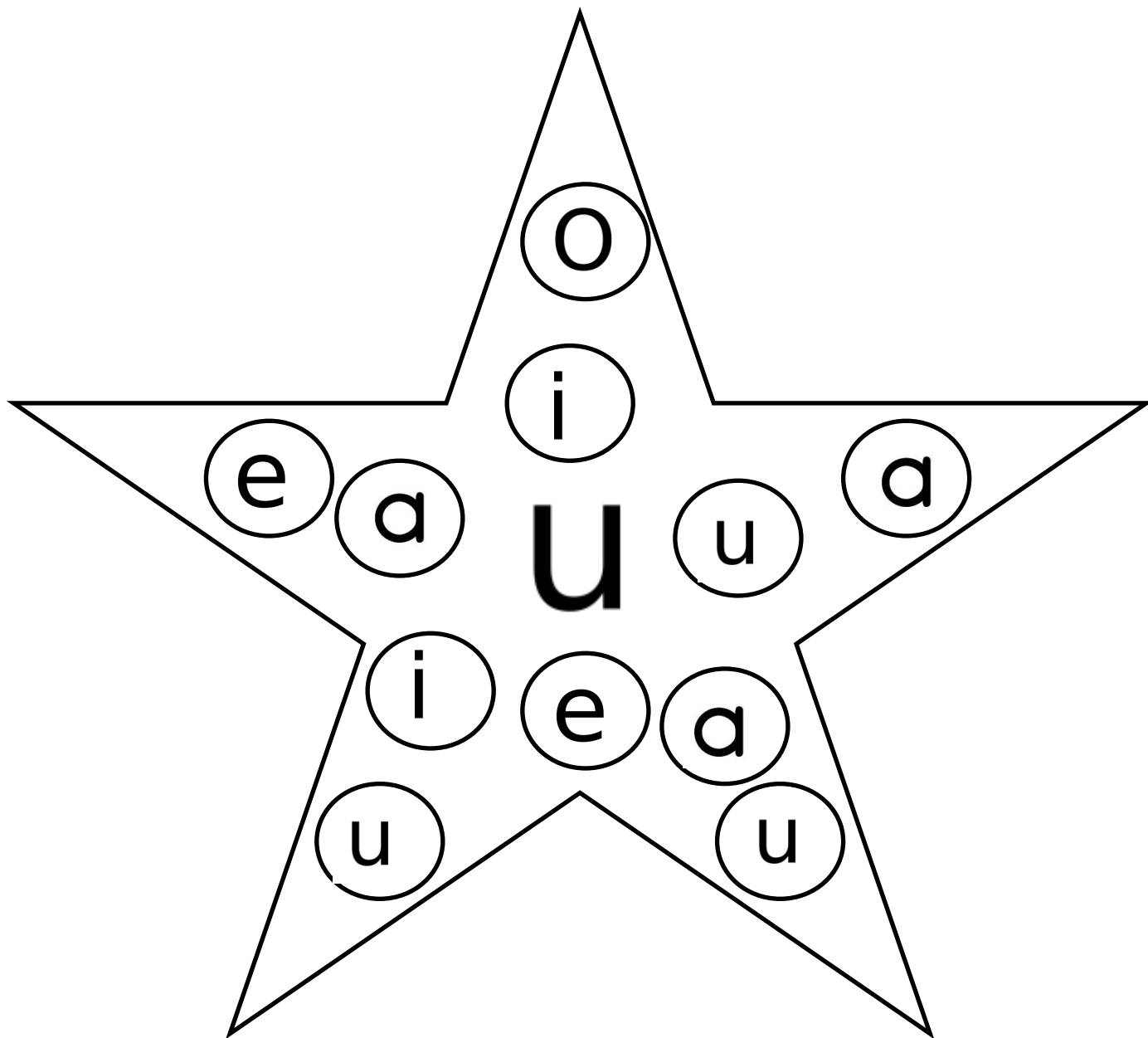
Warnailah huruf vocal " e " dengan menggunakan pensil warna



Nama :

Kelompok :

Warnailah huruf vocal " u " dengan menggunakan pensil warna







Lalu Tuhan mengirimkan Harun dan Musa ke Mesir untuk meminta agar orang Israel dibebaskan.



Tetapi Raja Mesir yaitu Firaun tidak mau membebaskan bangsa Israel.



Karena itu, Tuhan menghukum bangsa Mesir dengan 10 tulah atau bencana



Karena takut, Firaun menyuruh Musa agar bangsa Israel segera cepat pergi dari Mesir



Akhirnya, bangsa Israel bebas keluar dari tanah Mesir menuju tanah Kanaan



Musa dan bangsa Israel melewati jalan di padang gurun



**Pada waktu siang hari, ada TIANG AWAN
yang menuntun bangsa Israel**



**Pada waktu malam hari, ada TIANG API
yang menerangi bangsa Israel**



Tiba-tiba Raja Firaun berubah hati dan ingin bangsa Israel kembali lagi ke Mesir



Kemudian dari jauh datanglah, Raja Firaun dan pasukannya mengejar bangsa Israel



Lalu **TIANG AWAN** itu bergerak ke belakang
ada diantara tentara Mesir dan tentara Israel




TIANG AWAN menutupi tentara Mesir sehingga
gelap dan mereka tidak dapat melihat




Akhirnya, Musa dan bangsa Israel berjalan melanjutkan perjalanannya

Kegiatan mengelompokkan kegiatan yang dilakukan pada siang dan malam hari



Kegiatan menyusun gambar seri

Ayo kita mengurutkan 3 gambar di bawah ini.



1

2

3




Kegiatan mengurutkan kecil ke besar

Nama :

Kelompok :

Ayo kita urutkan gambar dari yang kecil ke besar dengan menempel lambang bilangan 1-4



1

2

3

4